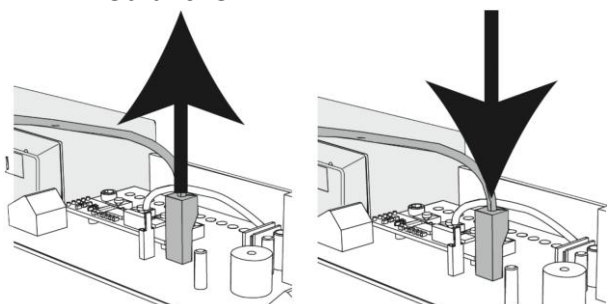


1. Débrancher l'alimentation 230 V



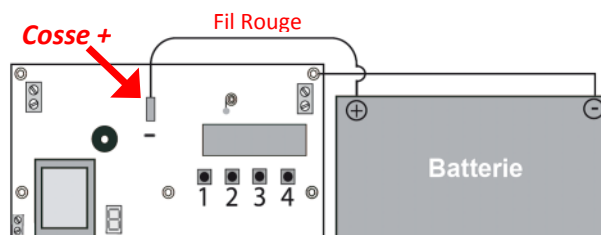
**OFF**

2. Débrancher la Cosse + de batterie puis rebrancher

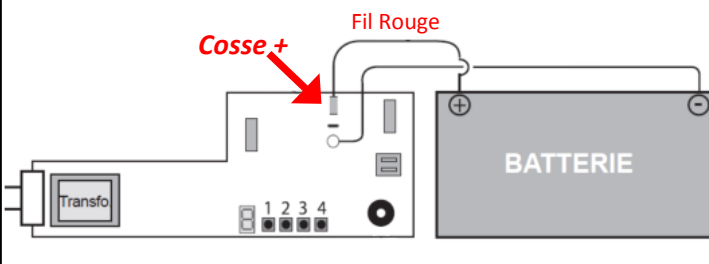


Câblage de la batterie :


Yslo RTS (avant Octobre 2013)



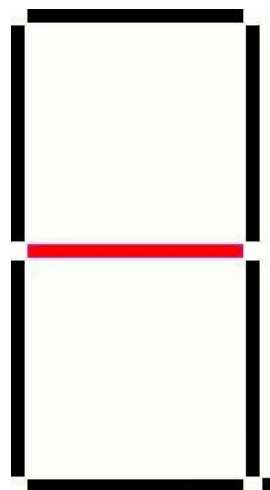

Yslo RTS (après Octobre 2013) ou Yslo Flex RTS




3. La carte émet un BIP puis affiche le niveau de batterie sur l'afficheur :



**Charge faible**



**Charge à moitié**



**Charge max.**

Fonctionnement erratique

Fonctionnement normal  
(sauf en cas de point dur)

Fonctionnent normal

Laisser charger 48 heures  
pour avoir une charge max.

Laisser charger 24 heures  
pour avoir une charge  
max.