

# SGS 501

Référence produit	2 400 764
Code EAN	366084 900764 5
Dimensions du pack (L x H x P)	85 x 40 x 13 (cm)
Poids	11 (kg)
Type de pack	Carton couleur
Minimum de commande	1
Mode de livraison	Adapté à la livraison (palette ou carton)


Annule & remplace	SGS 500
Garantie	3 ans
Date de commercialisation	Mars 2007



[www.somfy.fr](http://www.somfy.fr)

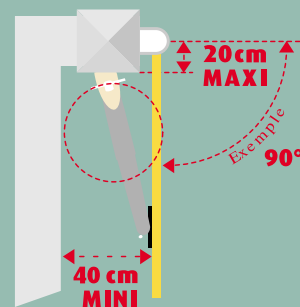
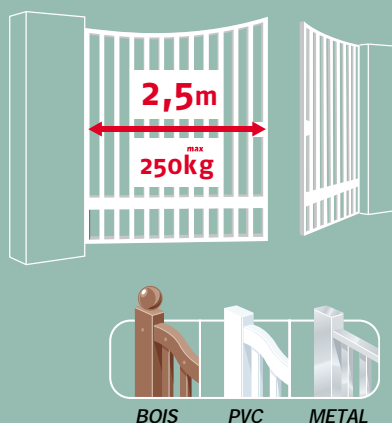
## Contenu du pack

- 2 moteurs à vis sans fin
- 1 boîtier électronique déporté
- 2 télécommandes 2 touches personnalisables**
- 1 sachet de clips marron, bleu, vert
- 2 pattes de fixation pilier
- 2 pattes de fixation vantaux
- 1 câble de liaison (2x1 mm<sup>2</sup>) de 9m
- 1 sachet d'accessoires
- 1 notice d'installation



## Domaine d'application

Largeur maxi de chaque vantail	2,5 m
Largeur mini de chaque vantail	1 m
Hauteur maxi de chaque vantail	2 m
Poids maxi de chaque vantail	250 kg
Angle maxi d'ouverture	120°
Nombre de cycles (ouverture/fermeture) par jour	20
Température de fonctionnement	-20°C / 60°C



## Arguments

- Discret et esthétique sur le portail et nécessite très peu de place de chaque côté du pilier.
- Verrouillage automatique du portail. En cas de tentative d'intrusion, le moteur exerce une contre poussée.
- Butées intégrées au moteur.
- En cas de panne de courant, la batterie de secours (vendue en option) permet de manœuvrer le portail en vitesse réduite.
- Déverrouillage manuel intérieur.
- Mode automatique possible avec les accessoires de confort et de sécurité en option (cellules photo-électriques et feu orange).

## Caractéristiques fonctionnelles

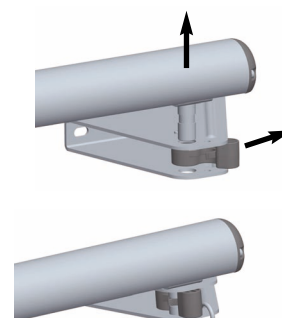
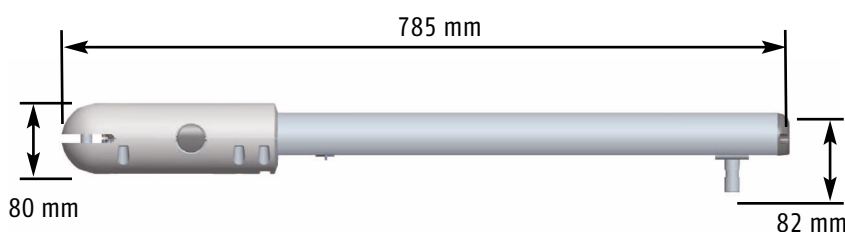
- **Système Proxiprogram™** : un seul appui pour tout programmer sans aucune action sur le boîtier électronique.
- **Sécurité détection d'obstacle** : Arrêt du portail en cas d'obstacle en ouverture et en fermeture garantissant une installation parfaitement conforme à la norme EN 60335-2-103.
- **Paramétrages simplifiés** : réglages automatiques et instantanés de la vitesse et du couple moteur en fonction de toutes les caractéristiques du portail (taille, poids des vantaux...).
- **Soft-Stop / Soft-Start** : Ralentissement en début et fin d'ouverture et de fermeture du portail.
- **Ouverture totale ou piétonne** : ouverture possible de 1 ou 2 vantaux.



## Conformité aux normes

Ce produit répond strictement aux dispositions et spécifications essentielles de sécurité imposées par la directive selon la norme de référence **EN 60335-2-103**. Déclarations de conformité : [www.somfy.com/CE](http://www.somfy.com/CE)

## Caractéristiques techniques



déverrouillage manuel et sécurisation

### Moteur & Kit

Tension d'alimentation	230 V
Type de moteur	24 V
Consommation en veille	4,5 W maxi
Puissance maxi (sans éclairage)	300 W
Temps d'ouverture à 90°	12 à 16 sec.
Accessoires de fixation et visserie	inclus
Butées intégrées au moteur	oui
Électronique intégrée	non, déportée dans boîtier
Paramétrage automatique	oui
Récepteur radio intégré	oui
Télécommandes personnalisables	x 2 – 2 touches

### Caractéristiques de fonctionnement

Fréquence radio	433,42 Mhz
Nombre de télécommandes mémorisables	16
Ralentissement en ouverture et en fermeture	oui
Mode automatique	possible

### Connectique pour accessoires

Cellules photo-électriques	oui
Feu orange	oui / 15 W maxi
Sortie éclairage de zone	contact alimenté 500 W maxi
Batterie de secours	oui
Commande à clé	oui
Clavier à codes filaire	oui