

Détecteur de mouvement Intérieur



NOTICE

Ref.5125847A
Ref.121251A

somfy.



Nous vous remercions d'avoir choisi un produit Somfy.

Qui est Somfy ?

Somfy développe, produit et commercialise des moteurs et automatismes pour les équipements de la maison ainsi que des solutions autour de la maison connectée. Motorisations pour portails, portes de garages ou volets roulants, systèmes d'alarme, commandes d'éclairage, thermostats de chauffage, box maison connectée et accessoires dédiés, tous les produits Somfy répondent à vos attentes de sécurité, confort et économie d'énergie. Chez Somfy, la recherche de la qualité est un processus d'amélioration permanent. C'est sur la fiabilité de ses produits que s'est construite la renommée de Somfy, synonyme d'innovation et de maîtrise technologique dans le monde entier.

Assistance

Bien vous connaître, vous écouter, répondre à vos besoins, telle est l'approche de Somfy. Pour tout renseignement concernant le choix, l'achat ou l'installation de produits Somfy, vous pouvez demander conseil à votre magasin revendeur ou prendre contact directement avec un conseiller Somfy qui vous guidera dans votre démarche.

Garantie

Ce produit est garanti 2 ans à compter de sa date d'achat.

Informations importantes – sécurité

Généralités

Lire attentivement cette notice d'installation et les consignes de sécurité avant de commencer l'installation de ce produit Somfy. Suivre précisément chacune des instructions données et conserver cette notice aussi longtemps que le produit.

Cette notice décrit l'installation et la mise en service de ce produit.

Toute installation ou utilisation hors du domaine d'application défini par Somfy est non conforme.

Elle entraînerait, comme tout irrespect des instructions figurant dans cette notice, l'exclusion de la responsabilité et de la garantie Somfy.

Somfy ne peut être tenu responsable des changements de normes et standards intervenus après la publication de cette notice.

Consignes générales de sécurité

- Ce produit n'est pas prévu pour être utilisé par des personnes (y compris les enfants) dont les capacités physiques, sensorielles ou mentales sont réduites, ou des personnes dénuées d'expérience ou de connaissance, sauf si elles ont pu bénéficier, par l'intermédiaire d'une personne responsable de leur sécurité, d'une surveillance ou d'instructions préalables concernant l'utilisation de ce produit.
- Ne pas laisser les enfants jouer avec ce produit.
- Ne jamais tremper ce produit dans un liquide.
- Ne pas laisser tomber, percer ou démonter ce matériel sous peine d'annulation de la garantie.
- Ne pas exposer ce matériel à des températures élevées ni le laisser exposé à la lumière du soleil directe.

Présentation

Associé à TaHoma, ce produit permet :

- De détecter les intrusions dans ma maison
- Plus de possibilités pour la maison connectée (automatismes Smart)

Il est sensible aux mouvements et variations de température émis par un corps en déplacement.



Ce produit peut donc être utilisé dans un double contexte :

- Sécurité connectée (protection anti-intrusion de TaHoma Serenity)
- ou Maison connectée (automatismes Smart de TaHoma).

TaHoma Serenity permet, en plus de la sécurité, de bénéficier des avantages de la Maison connectée.

Dans ce cas, prendre soin de ne pas faire de réglages contradictoires entre les alertes et la Protection actives de TaHoma Serenity d'un côté, et les automatismes Smart de l'autre.

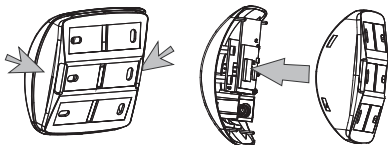
Contenu

Désignation	Qté	Désignation	Qté
Détecteur de mouvement	1	Languettes adhésives	4*
Pile CR123	1		

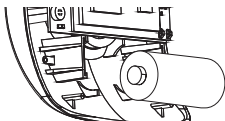
*2 languettes à fixer, et 2 de remplacement.

Mise en place de la pile

Presser sur la partie grise du Détecteur de mouvement intérieur pour dé-clipper la face avant de celui-ci.




Placer la pile dans le sens adapté (pôle « + » du côté « + » et pôle « - » du côté « - »).



Une fois les piles installées, vous pouvez ajouter le Détecteur de mouvement intérieur à TaHoma.

Ajouter à TaHoma

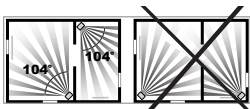
Sur l'interface TaHoma, sélectionner l'onglet .

- Cliquer sur l'onglet Configuration .
- Cliquer sur l'onglet « IO », puis « Ajouter ».
- Suivre la procédure affichée.
- Une fois ajouté, le voyant lumineux «s'éteint».

Une fois ajouté à TaHoma, le Détecteur de mouvement intérieur est opérationnel.

Installation

Dans le cas d'utilisations de plusieurs détecteurs, les rayons des différents Détecteurs de mouvement intérieur ne doivent pas se croiser.



Précautions d'emploi

Ne jamais placer le Détecteur de mouvement intérieur:

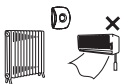
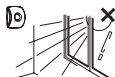
Directement vers le soleil, vers une fenêtre, un miroir, des rideaux, un arbuste ou un store, au-dessus ou en face d'une source de chaleur (radiateur, convecteur ou cheminée)...

Dans une véranda.

Dans un courant d'air.

Dans une pièce humide, pour éviter tout déclenchement intempestif.

Ne pas installer à l'extérieur.



Fixation

Avec ces faces biseautées, le Détecteur de mouvement intérieur peut se placer de différente façon et ainsi s'adapter parfaitement à vos murs, angles ou plafonds.

- Mur ou plafond



- Angle

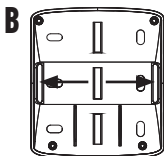
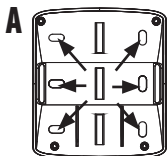


Installation facile avec les languettes adhésives

- Nettoyer la surface de l'emplacement où vous allez fixer le Détecteur de mouvement.
- Placer l'adhésifs au dos du Détecteur de mouvement intérieur .
- Coller le dos du Détecteur de mouvement intérieur sur l'emplacement choisit en respectant bien les précautions d'emploi.

Aussi possible avec des vis

- Placer le dos du Détecteur de mouvement intérieur à l'emplacement prévu et marquez au crayon l'emplacement des 2 trous de fixation (6 possibles pour une fixation mur et plafond «Illustration A», et 2 possibles pour une fixation dans un angle «Illustration B»).
- Utiliser des vis de fixation et des chevilles adéquates pour fixer le Détecteur de mouvement intérieur.
- Fixer solidement le dos du Détecteur de mouvement intérieur .



Remise à zéro du Détecteur de mouvement intérieur

Si vous le souhaitez, vous pouvez supprimer l'ajout du Détecteur de mouvement intérieur à TaHoma.

Pour Supprimer le Détecteur de mouvement intérieur de TaHoma, dé-clipper la face avant du boîtier, et appuyer pendant 10s sur le bouton de programmation puis le relâcher : le voyant lumineux s'allume puis s'éteint.



Par la présente, Somfy déclare que le produit est conforme aux exigences de la directive 2014/53/UE. Le texte complet de la déclaration de conformité est mis à disposition à l'adresse Internet www.somfy.com/ce .

Recyclage



Ne jetez pas le produit avec les ordures ménagères. Veillez à le déposer dans un point de collecte ou dans un centre agréé afin de garantir son recyclage.



Veillez à séparer les piles et batteries des autres types de déchets et à les recycler via votre système local de collecte.

Les images contenues dans ce livret sont non contractuelles.

Données techniques

Détecteur de mouvement intérieur	
Angle de détection	104°
Portée de détection	8m Maximum
Type de pile	CR 123
Autonomie de la pile	3 ans
Indice de protection	IP 20 (utilisation en intérieur en pièce sèche)
Fréquence	868-870 MHz io homecontrol® bidirectionnel Tri-bandes
Bandes de fréquence et Puissance maximale utilisées	868,000 MHz - 868,600 MHz e.r.p. <25 mW
	868,700 MHz - 869,200 MHz e.r.p. <25 mW
	869,700 MHz - 870,000 MHz e.r.p. <25 mW
Température de fonctionnement	0°C to 60°C
Dimensions L x H x P en mm	72 x 82 x 35 mm
Poids	41 g



Somfy SAS

50 avenue du Nouveau Monde

BP 152 - 74307 Cluses Cedex

France

www.somfy.com

somfy.