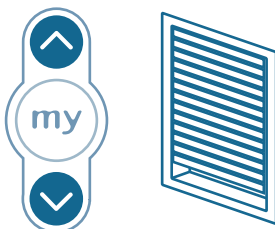


► MY, MODO EMPLEO

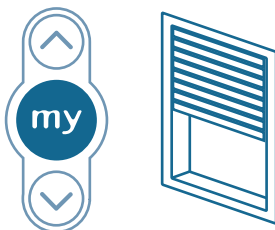
Programar

Mi posición preferida en tres pasos.

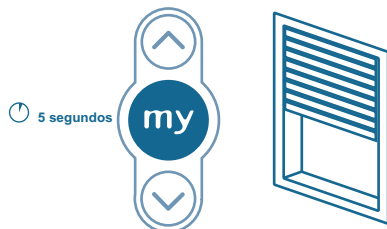
- 1 Acciono el toldo o persiana con los botones de subida y bajada para encontrar la posición ideal.



- 2 Cuando está a mi gusto, aprieto el botón MY para parar.



- 3 Vuelvo a apretar el botón MY, durante 5 segundos, para grabar mi posición preferida.




El movimiento de la persiana o toldo confirma que se ha guardado la posición.

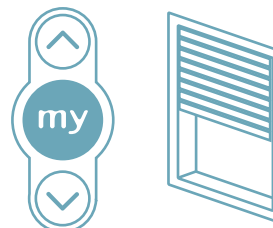
Modificar

Si se desea cambiar de posición preferida, basta con repetir el mismo proceso de programación.

- 1 Acciono el toldo o persiana con los botones de subida y bajada para encontrar la posición ideal.



- 2 Cuando está a mi gusto, aprieto el botón MY para parar.




- 3 Vuelvo a apretar el botón MY, durante 5 segundos, para grabar mi posición preferida.



El movimiento de la persiana o toldo confirma que se ha guardado la posición.

Uso

Una vez programada, para usar la posición MY basta con apretar el botón MY.



HOME
MOTION BY

somfy®