


 **TaHoma**®

VERNETZTE HAUSTECHNIK VON SOMFY

DE

Sie ziehen um?

Was bedeutet das  
für Ihre Produkte und Ihr Somfy-Konto,  
die mit der TaHoma-Box verknüpft sind?

FÜR  **TaHoma**® *DIN-Rail*



**somfy**® Building  
happiness

## Somfy, immer an Ihrer Seite

Somfy gewährleistet eine sichere und zuverlässige Vernetzung Ihres Zuhauses.

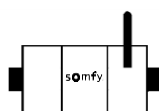
Wir empfehlen Ihnen daher, kurz vor Ihrem Umzug die folgenden Schritte durchzuführen, damit beim Verlassen der vernetzten Wohnung alles glatt läuft.

Außerdem wird die Lösung bei dieser Gelegenheit für die nächsten Bewohner zurückgesetzt.

## Was lassen Sie zurück, was nehmen Sie mit?



### Vorhandene Ausstattung




- Box TaHoma DIN-Rail



- Wohnungs-ausstattung



### Von Ihnen hinzugefügt



- Ihre Produkte



- Ihre Einstellungen



- Ihr Somfy-Konto



bleiben in der Wohnung



ziehen mit Ihnen um

## Vorgehensweise

- 1** Löschen Sie Ihre Programmierungen und Einstellungen aus dieser TaHoma-Lösung.
- 2** Löschen Sie die Produkte, die Sie mitnehmen, aus dieser TaHoma-Lösung.
- 3** Entfernen Sie Ihr Somfy-Konto aus dieser TaHoma-Lösung.



# 1 Löschen Sie Ihre Programmierungen und Einstellungen aus dieser TaHoma-Lösung.



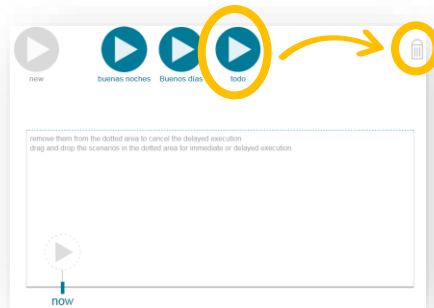
Melden Sie sich bei der Web-Applikation von TaHoma an:

[somfy-connect.com](https://somfy-connect.com)

## • Programmierungen

### ▶ Szenarien

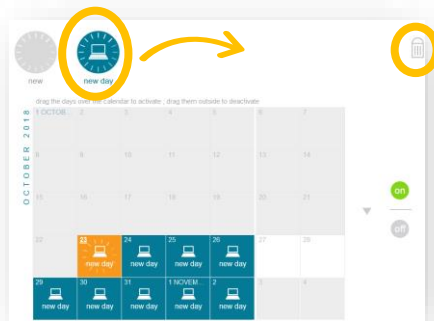
Jedes Szenario auf das Symbol des Papierkorbs ziehen



### 📅 Kalender

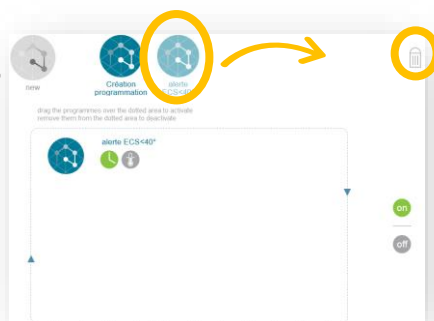
Jeden Tagesablauf auf das Symbol des Papierkorbs ziehen

Gelöschte Tagesabläufe werden aus dem Kalender entfernt



### 🔗 WENN-DANN-Bedingungen

Jede WENN-DANN-Bedingung auf das Symbol des Papierkorbs ziehen



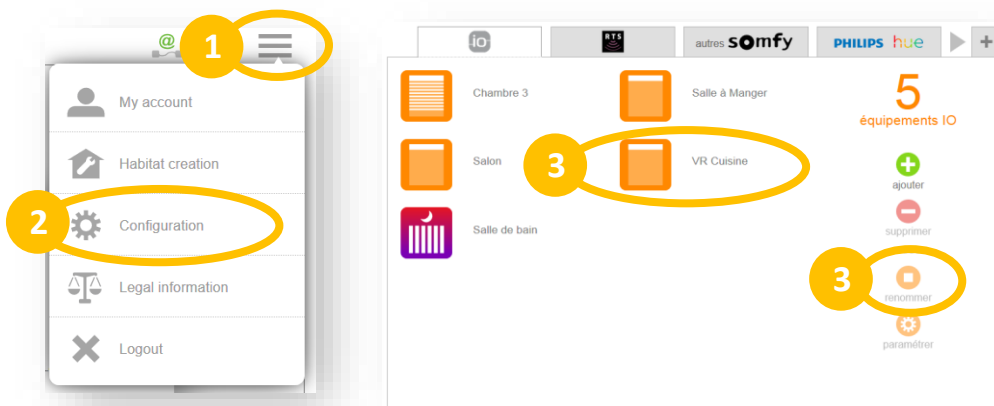
# 1 Löschen Sie Ihre Programmierungen und Einstellungen aus dieser TaHoma-Lösung.

## • Andere Einstellungen

**Benennen Sie die Produkte um** (wenn Sie ihre Namen geändert haben).

Aufrufen:

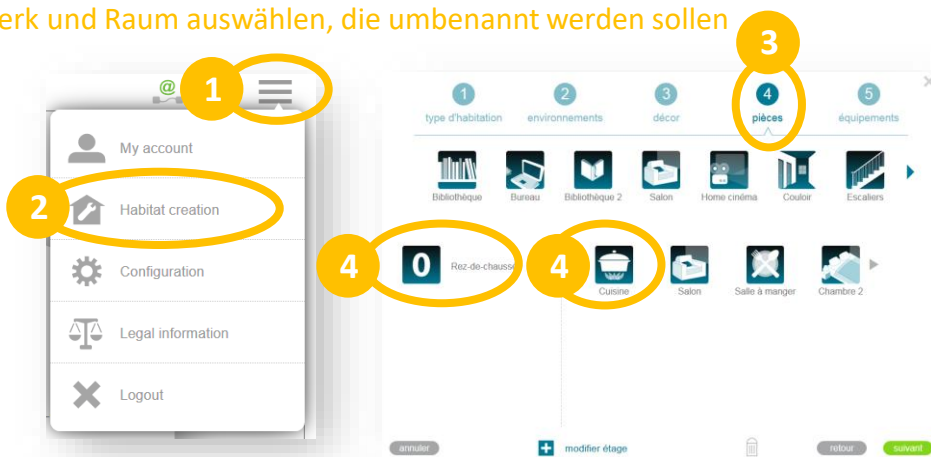
- Hauptmenü ☰
- *Konfiguration* ⚙️
- Produkt auswählen und auf *Umbenennen* klicken ◻



**Benennen Sie die Räume um** (wenn Sie ihre Namen geändert haben).

Aufrufen:

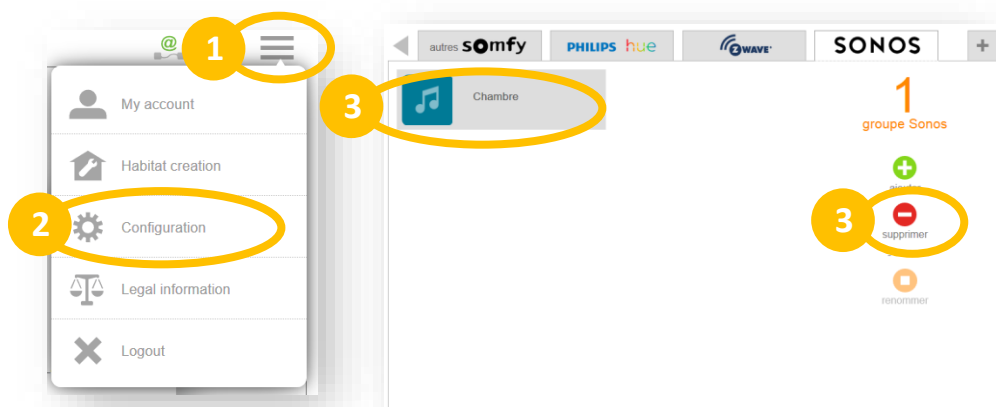
- Hauptmenü ☰
- *Zuhause nachbilden* 🏠
- Abschnitt *Räume*
- Stockwerk und Raum auswählen, die umbenannt werden sollen



## 2 Löschen Sie die Produkte, die Sie mitnehmen, aus dieser TaHoma-Lösung.

Aufrufen:

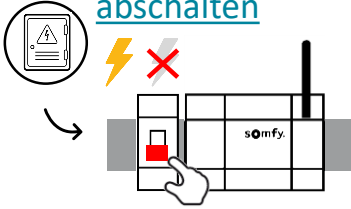
- Hauptmenü ☰
- *Konfiguration* ⚙️
- Produkt auswählen und auf *Löschen* klicken 🚫



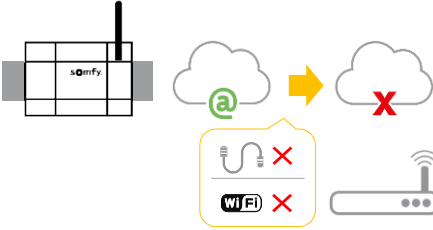
### 3 Entfernen Sie Ihr Somfy-Konto aus dieser TaHoma-Lösung.

**!** Schalten Sie die TaHoma-Box aus.

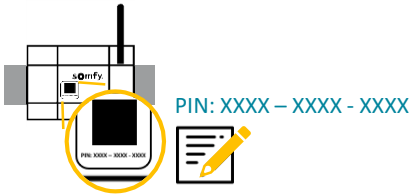
#### Spannungsversorgung abschalten



#### Box vom Internet trennen




Notieren Sie die Seriennummer (PIN) der Box.




Kontaktieren Sie den Kundendienst.

#### Antragsformular ausfüllen



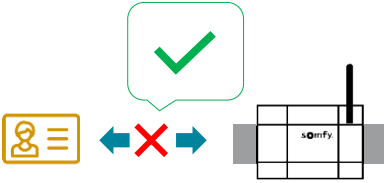
Hier klicken, um das Formular aufzurufen

#### Formular an den Kundendienst senden



=

#### Konto entfernt





Sie möchten TaHoma auch in Ihrem neuen Zuhause verwenden?



TaHoma-Box erhalten!

Behalten Sie Ihre TaHoma-Applikation, Sie können sie mit Ihrer neuen Box weiterverwenden!



TaHoma

Für Informationen hier klicken







## Weitere Informationen

Wählen Sie Ihr Land aus



Frankreich



Spanien



Bulgarien



Niederlande



Schweden



Polen



Rumänien



Lettland



Libanon



Tunesien



Vereinigte Arabische Emirate



Südafrika



Deutschland



Portugal



Israel



Belgien



Norwegen



Tschech. Republik



Russland



Litauen



Türkei



Ägypten



Katar



Österreich



Italien



Großbritannien



Dänemark



Slowakische Republik



Kroatien



Estland



Zypern



Palästina



Saudi-Arabien



Schweiz



Griechenland



Irland



Finnland



Ungarn



Serbien



Marokko



Jordanien



Kuweit

## SOMFY ACTIVITES SA

50 avenue du Nouveau Monde  
F-74300 CLUSES

[www.somfy.com](http://www.somfy.com)

A BRAND OF **SOMFY** GROUP

Abbildungen ohne Gewähr.

Copyright © 2018 Somfy. All rights reserved. SOMFY is a registered trademark. All other trademarks, names and logos mentioned may be the trademarks or registered trademarks of their respective owners.



REF: XXXXXXXXXXXXXXXXXXXXX